

Wie greife ich auf meinen Account für das Hochschulportal zu?




1. Auf die Seite des Hochschulportals gelangt man

a) Direkt über folgenden **Link**:

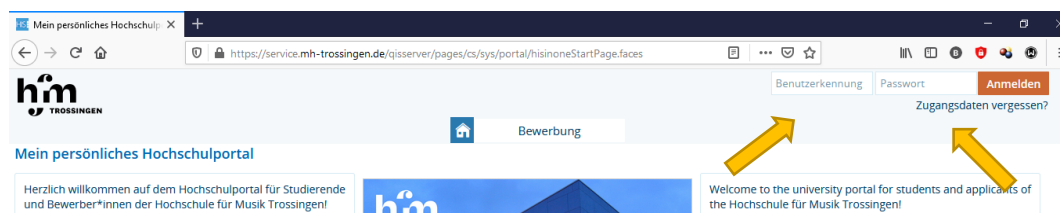
<https://service.mh-trossingen.de/qjsserver/pages/cs/sys/portal/hisinoneStartPage.faces>

b) Über die **Website der Hochschule**:

Menü → Infothek → Hochschulportal → zum Hochschulportal (siehe Bild)

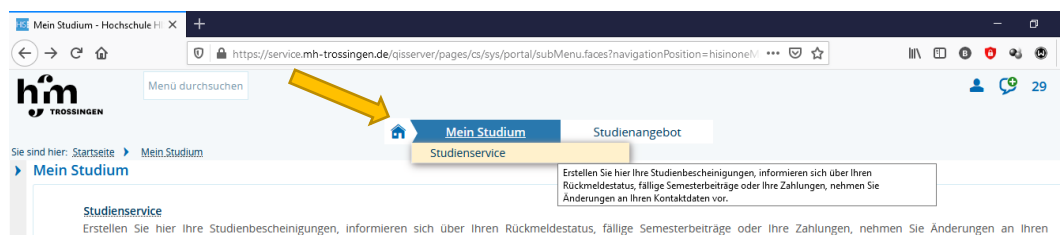


2. Im **Anmeldebereich des Hochschulportals** gibt man oben rechts seinen Benutzernamen und das Passwort ein.



Der Benutzername ist die Hochschul-E-Mail, beispielsweise: `h.hesse@stud.hfm-trossingen.de`
Also Anfangsbuchstabe des Vornamens + Punkt + Nachname + `@stud.hfm-trossingen.de`

3. Unter dem Reiter „**Mein Studium**“ (siehe Bild) kann nun auf den Studienservice zugegriffen werden.



4. Mit Klick auf „**Studienservice**“ (siehe Bild) werden nun verschiedene Optionen angezeigt wie der aktuelle Studienstatus, der Studiengang und Weiteres.

Der Reiter „**Bescheinigungen**“ (siehe Bild) leitet zu allen Dokumenten weiter, die zum Download verfügbar sind wie z.B. die Imma-Bescheinigung und Ähnliches.

